



How do I write on the *Am Reading* template?

A few people have asked how to write on the *Am Reading* template, so here is the simplest way of doing it for Facebook and Twitter:

Option 1

1. The *Am Reading* template is an image. You will not be able to type straight onto it. Save the template onto your computer (either from Facebook or Twitter, or download from the websites- www.barddplant.cymru [Welsh] / www.childrenslaureate.wales [English]).
2. Open *Paint*, or another photo editing programme, on your computer.
3. Open the *Am Reading* template in *Paint* by clicking Menu > Open and find where you saved the template.
4. You should then be able to select the Text tool and type your book titles on top of the template.
5. Once you have finished, save your version, and post it online.

Many phones and tablets also let you type text boxes on top of an image, for example on iPhone, save the template onto your phone, and open it in *Photos*. Click Edit >  > Markup >  > Text, and start typing.

Option 2

1. Type your selections directly as a post, and not on the template, for example:

Am Reading- Books for Children and Young People with Children's Laureate Wales

A book I love: 'The Snow Leopard' by Jackie Morris

A book I am reading: 'The Girl Who Speaks Bear' by Sophie Anderson

A book I want to read: 'The Last Spell Breather' by Julie Pike

I nominate: _____



Do not forget to use the hashtags #YnDarllenCydaBPC or #AmReadingWithCLW.

Sut mae ysgrifennu ar y templed *Yn Darllen*?

Mae ambell un wedi holi sut mae modd ysgrifennu ar y templed *Yn Darllen*, felly dyma egluro'r ffordd symlaf o wneud hynny ar gyfer Facebook a Twitter:

Opsiwn 1

1. Llun yw templed *Yn Darllen*. Ni fyddwch yn gallu teipio'n syth arno. Arbedwch y templed ar eich cyfrifiadur (naill ai o Facebook neu Twitter, neu islwythwch o'r gwefannau- www.barddplant.cymru [Cymraeg] / www.childrenslaureate.wales [Saesneg]).
2. Agorwch *Paint*, neu raglen golygu lluniau arall, ar eich cyfrifiadur.
3. Agorwch y templed *Yn Darllen* yn *Paint* trwy glicio Menu > Open a darganfod ble wnaethoch chi arbed y templed.
4. Yna dylech allu dewis Text a theipio eich dewisiadau ar ben y templed.
5. Ar ôl i chi orffen, arbedwch eich fersiwn chi, a'i bostio ar-lein.

Mae llawer o ffonau symudol a thabledi hefyd yn gadael ichi deipio testun ar ben llun, er enghraifft ar iPhone, arbedwch y templed ar eich ffôn, a'i agor yn *Photos*. Cliciwch Edit >  > Markup >  > Text, a dechrau teipio.

Opsiwn 2

1. Teipiwch eich llyfrau yn uniongyrchol fel post, ac nid ar y templed, er enghraifft:

Yn Darllen- Llyfrau i Blant a Phobl Ifanc gyda Bardd Plant Cymru

Llyfr dw i yn ei garu: 'Penillion y Plant' gan T Llew Jones

Llyfr dw i yn ei ddarllen: 'Eliffant yn Eistedd ar Enfys' gan Casia Wiliam

Llyfr dw i eisiau ei ddarllen: 'Llyfr Adar Mawr y Plant' gan Onwy Gower

Dw i'n enwebu: _____

Cofiwch ddefnyddio'r hashnodau #YnDarllenGydaBPC neu #AmReadingWithCLW.